

Documentos Fiscais

Certificados Digitais (Produto)

Funcional em: B1 Food | B1 Beer | B1 Hotel

Para abrir esta janela, selecione no MENU: **Documentos Fiscais -> Configurar Certificados Digitais**




Tem por objetivo cadastrar o certificado digital da empresa (cliente), de forma que a empresa seja identificada junto ao SEFAZ, através dos dados contidos neste certificado. Isso é obrigatório para que a ferramenta B1 consiga consumir as notas na SEFAZ.

FUJ

1- Informações necessárias: Filial, razão social, número do CNPJ e UF.

- **Senha de Acesso:** O campo é carregado automaticamente (mesma senha do login)
- **Certificado:** Anexar certificado digital
- **Início do horário de consumo (SEFAZ):** Inserir início do horário
- **Fim do horário de consumo (SEFAZ):** Inserir fim do horário
- **NSU atual NF-e:** Número sequencial único da nota fiscal eletrônica (campo carregado automaticamente)
- **NSU atual CT-e:** Número sequencial único do conhecimento de transporte eletrônico (campo carregado automaticamente)

Cadastro de e-mail: Inserir endereço de e-mail, servidor de e-mail, porta, e **caminho de envio de XML's de notas fiscais de entrada ao servidor.** A senha será carregada automaticamente (mesma senha do login).

-  Executar teste de validação do certificado
-  Adicionar item(s)
-  Excluir item(s)

Documentos Fiscais

2- Permitir alteração do **Número sequencial único**.

3- Após todos os dados preenchidos, **salvar** documento.

4- Para **voltar** à tela inicial, clicar em **Principal**.



1- Se um campo obrigatório não for preenchido, será exibida uma mensagem de **erro**.



1- Campos preenchidos corretament e - o documento será registrado com sucesso.

Documentos Fiscais

ID de solução único: #1066

Autor:: n/a

Última atualização: 2023-05-23 16:49